



**Mi día en el Museo  
de Ciencias Naturales  
de Houston**

# ¡Hoy voy a visitar el Museo de Ciencias Naturales de Houston!



Voy a llegar a explorar el museo,  
para aprender cosas increíbles y  
tener un montón de diversión.

¡Hola! Mi nombre es **Dipsy el Diplodocus**. ¡Estoy tan emocionada de que estés visitando el museo hoy! Me verás en algunas páginas de tu Guía de Exploración. Te daré algunos consejos divertidos sobre cómo disfrutar mejor de tu visita a HMNS.



Cuando lleguemos al museo, nos estacionaremos en el garage. ¡Puedo ver en qué piso nos estacionaremos por los carteles con los dinosaurios!



Voy a tener que cruzar por la tienda de regalos para llegar a la taquilla donde vamos a comprar nuestras entradas para entrar al museo.



Como tendré que hacer cola para comprar las entradas para entrar al museo, esperaré pacientemente con el resto del grupo.

Mi familia y yo haremos un plan y decidiremos qué partes del museo visitaremos.

Les diré qué exposiciones de museo me gustaría ver más .

Entiendo que no tendré tiempo de verlo todo. Si no llego a ver algo de lo que quiero aprender, puedo preguntarle a mi familia si podemos volver al museo otro día.

ADMISSION TICKETS						
	MEMBER	ADULT	CHILD 3-11	SENIOR 62+	STUDENT College Student with ID	MILITARY Military with ID
PERMANENT EXHIBITIONS ALL DAY	FREE	\$25	\$16	\$16	\$16	\$10
WORTHAM GIANT SCREEN 3D THEATRE PER SHOW	\$6	\$12	\$10	\$10	\$10	\$8
BURKE BAKER PLANETARIUM PER SHOW	\$4	\$9	\$8	\$8	\$8	\$6
COCKRELL BUTTERFLY CENTER ALL DAY	\$6	\$12	\$10	\$10	\$10	\$8

DISCOVERY GUIDE TOUR \$5 PER PERSON WITH PERMANENT EXHIBITIONS TICKET


Una vez que tenga mi entrada, se la entregaré al personal del museo. Ellos romperán un pedazo de la entrada o la escanearán, para que sepan que ya la he usado hoy. Cuando veo a alguien con una identificación que tiene su nombre y su foto, sé que es un adulto que puede ayudarme si tengo preguntas.





Si me pierdo, encontraré un adulto que trabaje en el museo y le haré saber que necesito encontrar a mi grupo. Iremos a los Servicios de Ayuda del Museo, y pueden llamar a mi grupo para que vengan y se reúnan conmigo allí.

¡Ahora, podemos visitar  
el Museo!

Para visitar las diferentes  
partes del museo, necesitareé  
visitar varios pisos.  
Tendré que tomar un elevador  
o iré por las escaleras para  
visitar los diferentes  
pisos y exposiciones.



Si vamos al nivel inferior,  
puedo visitar la  
**Sala de Química Welch**



A veces hay alguien en un escenario que puede hacer demostraciones de química. Puedes sentarte tranquilamente y escuchar o, si no, puedes ir a otra exposición si hay



Esta exposición tiene muchas luces colgando del techo. Puedo aprender lo que significan estas luces en esta exposición.



El resto de la exhibición tiene pantallas grandes que puedo tocar para aprender sobre química. También puedo mover y tocar algunas partes de la exhibición.




**El Centro de Expedición** está cerca de la Sala de Astronomía. Puedo visitar esta área, pero es necesario hacer una reservación para entrar. Puedo ver a la gente que está adentro, pero entiendo que posiblemente no pueda yo entrar.

También puedo aprender sobre el espacio y los astronautas en la **Sala de Astronomía de Evelyn and Herbert Frensky**.



En esta área, puedo ver equipos que han estado en el espacio, trajes de astronauta, y una **Cápsula de Mercurio**.






Si subo un nivel, al piso principal, puedo ver la **Sala Alfred C. Glassell, Jr.** donde hay muchos peces colgando del techo.



También puedo visitar el **Péndulo Foucault de Albert y Ethel Herzstein**. El péndulo oscilará hacia adelante y hacia atrás. A veces derriba una pequeña clavija de madera, para mostrarme que el péndulo se está moviendo en un círculo. Tal vez no llegue yo a ver el péndulo golpear una de las clavijas, por el tiempo que tarda el recorrido.





También puedo visitar la **Sala de Paleontología Morian**.

Aquí puedo ver los fósiles que tiene el museo.

Algunos fósiles son de animales que vivieron en el océano hace mucho tiempo.

También puedo ver fósiles de dinosaurios. ¡Algunos son pequeños, y algunos son muy, muy grandes!



En el Piso Principal del Museo, puedo ver un espectáculo del **Planetario Burke Baker.**

Esta es una película especial, que dura 25 minutos, donde los asientos se inclinan hacia atrás, y la película se proyecta sobre el techo. El teatro se pondrá oscuro cuando la película comience.



También puedo ver una película con duración de 40 minutos en el

**Teatro Wortham de Pantalla Gigante.**

Puedo comentar con mi familia sobre qué película me gustaría ver. Puede que tenga que usar anteojos especiales si la película es en 3D. Algunas partes de la película se sentirán como que están saliendo de la pantalla, pero no están realmente allí.


¡En el **Centro de Entomología y Mariposario Cockrell** puedo visitar insectos vivos, como mariposas, y otros animales!

Hay muchos animales vivos en esta parte del museo. Recordaré que necesito ser amable con los animales, así que no tocaré nada.


¡Incluso puedo ir a una exhibición de la selva! Hay muchas mariposas vivas allí. No están allí para lastimarme. Pueden aterrizar en mí. Si lo hacen, mantendré la calma, y no les haré daño.



¡También puedes ver a **Charro!** Vive en el Museo. ¡Es una iguana verde aunque en realidad sea de color naranja! Puedes mirar a Charro y sacarle fotos, pero no puedes meter los dedos en su jaula. Sólo come plantas y, por lo tanto, no dañará a las mariposas.



Puedo visitar la **Sala de las Gemas y los Minerales Cullen** en el segundo nivel. Esta es una habitación oscura donde hay muchas gemas y minerales, de gran hermosura.



También puedo entrar a la **Bóveda de gemas de Lester y Sue Smith** donde hay muchas joyas como collares y tiaras.



Cuando salgo de la Sala de las Gemas, podré visitar la **Sala de Malacología STRAKE**. Aquí puedo aprender sobre muchas conchas marinas y



animales diferentes, llamados moluscos.

Hay diferentes videos que puedo ver para aprender más, y también hay un área donde puedo tocar conchas marinas reales.





En la **Sala Farish de la Vida Salvaje de Texas** y la **Sala Hamman de Ecología Costera**, puedo aprender sobre animales que viven en Texas. Hay animales que viven cerca del agua y animales que viven en el desierto. Puedo escuchar los diferentes sonidos que estos animales hacen.

Las luces también cambian para mostrar el día y la noche. Puedo ver algunos de los animales moverse, como el pájaro carpintero o el zorrillo.



En la **Sala de la Vida Salvaje en África de Evelyn & Herbert Frensley**, puedo ver muchos animales de África. Estos animales son reales, pero no están vivos.





También podría querer visitar el Tercer Nivel donde puedo ver la **Sala de las Américas John P. McGovern.**

Aquí puedo aprender sobre diferentes grupos de gente que han vivido en América del Norte y del Sur.

Puedo aprender sobre la forma en que vivieron y ver los objetos que hicieron.



También puedo visitar la **Sala del Antiguo Egipto.**

Puedo ver muchos objetos, como joyas y cerámica, que hizo la gente del Antiguo Egipto .



También hay momias en esta exposición. Hazle saber a tu familia si no quieres visitar las momias. Puedes visitar otra parte de la exposición.



Si el Museo se pone demasiado ruidoso o me siento nervioso, puedo hacérselo saber a mi familia.

Entonces, encontraremos un espacio tranquilo en el Museo para sentarnos y tomar un descanso. Puedo sentarme en este lugar y practicar respiraciones lentas y profundas hasta que esté listo para explorar de nuevo. También puedo hacerle saber a mi familia si estoy listo para irme a casa por el resto del día.

Mi lugar tranquilo favorito en el Museo está en el nivel inferior cerca de las salas de clase. Hay bancos allí donde puedo sentarme para poder descansar hasta que esté lista. A veces consulto la Guía Sensorial para encontrar otros lugares del museo donde puedo tomar un descanso .



Si tengo hambre, podemos detenernos para comer. Podemos visitar un de los dos restaurantes del Museo, el **“Periodic Table”** o el **“Elements Grill”**, para comer, o podemos llevar nuestra propia comida desde casa y comer en el parque.



También podemos visitar la **Tienda de Regalos del Museo**. Hay muchos juguetes y artículos que se pueden comprar. Entiendo que quizás no podamos comprar algo en la tienda de regalos durante nuestra visita.





Al final de nuestra visita,  
saldremos del Museo.  
¡Me divierto muchísimo  
aprendiendo y  
explorando en  
**el Museo de Ciencias  
Naturales de Houston!**



Muchas gracias por visitarme hoy en  
el Museo de Ciencias Naturales de  
Houston. Espero que te hayas  
divertido explorando y aprendiendo.  
¡Siempre puedes volver visitarme  
otro día si no llegaste a ver todo lo  
que querías!

